

Taxe d'apprentissage

Campagne 2026

A partir du
26 mai
2026



Comment nous verser la taxe d'apprentissage ?

1. Connectez-vous à la plateforme SOLTéA

2. Désignez le Lycée Aiguérande comme bénéficiaire à l'aide du moteur de recherche :

- code UAI / RNE : 0693734J
- SIRET : 196 938 419 000 13

Attention : le SIRET doit être saisi **sans espaces**

3. Validez et enregistrez votre contribution

Plus de détails sur la page suivante

La page <https://www.soltea.education.gouv.fr/espace-public/aide/tutoriels-video-fonctionnement-plateforme> contient plusieurs vidéos explicatives.

1. Accéder à Soltéa

Je me rends sur la page <https://www.soltea.education.gouv.fr/espace-public/>

Je clique sur le bouton

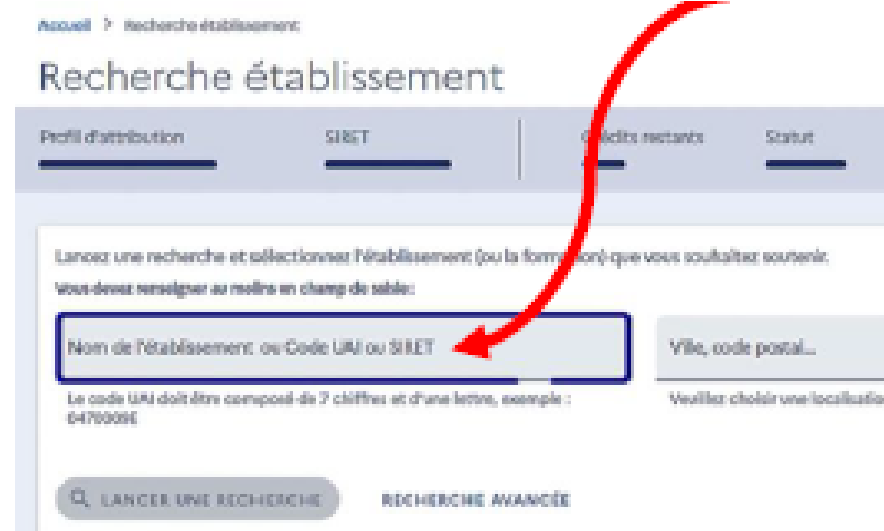


Je choisis le profil "Employeur"

Je saisis mes paramètres de connexion identiques à ceux de net-entreprises (SIRET, nom, prénom, SIRET et mot de passe)

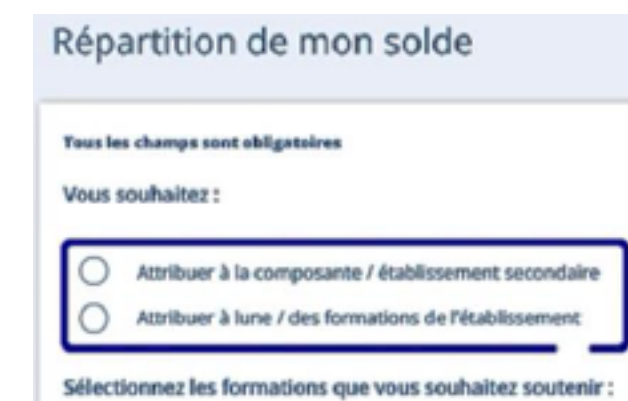
2. Rechercher le Lycée Polyvalent Aiguerande

Je clique sur "Recherche établissement" (en haut à droite) puis je saisis le SIRET du lycée sans espace entre chaque chiffre **196 938 419 000 13** et 

A screenshot of the 'Recherche établissement' form. The form has a header with 'Recherche établissement' and tabs for 'Profil d'attribution', 'SIRET', 'Crédits restants', and 'Statut'. Below the header, there is a text input field for 'Nom de l'établissement, ou Code URI ou SIRET' with a red arrow pointing to it. To the right is a 'Ville, code postal...' field. At the bottom, there are two buttons: 'LANCER UNE RECHERCHE' and 'RECHERCHE AVANCÉE'.

Je trouve le LYCEE POLYVALENT AIGUERANDE (ou LPO AIGUERANDE) de Belleville-en-Beaujolais.

Je peux choisir d'affecter mon solde à l'établissement (plus simple), ou de le répartir parmi les formations habilitées :

A screenshot of the 'Répartition de mon solde' form. It has a header 'Répartition de mon solde' and a note 'Tous les champs sont obligatoires'. Below, there is a section 'Vous souhaitez :' with two radio button options: 'Attribuer à la composante / établissement secondaire' and 'Attribuer à l'une / des formations de l'établissement'. At the bottom, there is a text input field for 'Sélectionnez les formations que vous souhaitez soutenir :'. A red box highlights the two radio button options.

Je valide en cliquant sur 


Pour un accompagnement plus détaillé, visualiser les vidéos suivantes :

Comment chercher un établissement pour affecter votre solde de la taxe d'apprentissage ?

Comment répartir le solde de la taxe d'apprentissage ?

Ils nous ont accompagnés en 2025

MERCI



L'ATELIER 016 / ENTREPRISE GENERALE DE BATIMENTS GELIN / RESTAURANT EMILE JOB / INGENIERIE CUISINES PROFESSIONNELLES / SPORTS DEPOT SALAMANDRE / LA GUINGUETTE DU PORT / L'INSTANT GRILL / A2C SPORTS / CER LA CROISEE / FROMAGERIE SAINT PIERRE / ACIK CONSTRUCTION / ROD & SEVE / LA BRUSCHETTA / NGBE / AT42 / BOYAUDERIE AINDINOISE / COURANT D'AIR / CAFE DE LA ROCHE / AU FOURNIL UTINGEOIS / GACHON RECUPERATION BEAUJOLAISE / DURET PATRICE / LB CONSEIL / AT44 / GRM TAXIS / AQUA REVETEMENT PISCINE / ACTIVE TOOLING / AT44 / FLCEI / S.A.T.ELITE / AT42 / EURO TAXI / AT39 / RESTAURANT LA BERGERIE / DUFOR MOURoux / RESTAURANT LES SARMENTS / D D Z C / BELHTP / AXIOVIS / LA P'TITE FRINGALE / LE BRACHON / FRED ALS / 2ASMR / N V PLATRERIE PEINTURE / LAMETHYSTE / MON-SERVICEPAYE.COM / GLANTZ-MAN / AQUA DP DOMBES / N3D HOLDING / TAXI DRACE / DEPANNAGE PETIT MENAGER MACONNAIS - DP2M / BISTROT LU'LU

A quoi servent les contributions perçues ?

Quelques exemples :

- **Achat d'équipements pour l'appartement pédagogique du Bac Professionnel Accompagnement Soins et Services à la Personne (ASSP)**
- **Achat d'équipements pour les cuisines pédagogiques du Bac Professionnel Cuisine et du CAP Cuisine**
- **Achat de matière d'œuvre pour que les élèves puissent s'entraîner à cuisiner et à servir**

Votre contribution aide nos élèves au quotidien



Taxe d'apprentissage

Campagne 2026

A partir du
26 mai
2026



RHÔNE
RÉGION ACADÉMIQUE
AUVERGNE-RHÔNE-ALPES



HÔTELLERIE-RESTAURATION-ALIMENTATION
Lyon Métropole et Rhône
RÉGION ACADÉMIQUE
AUVERGNE-RHÔNE-ALPES

Pour toute question, contactez

Laurence DOURY-BOIS

Responsable du Bureau des Entreprises

E-mail : bde.0693734j@ac-lyon.fr

Téléphone : 04 74 66 16 32